



OESTERREICHISCHE NATIONALBANK

EUROSYSTEM

# Pressekonferenz anlässlich der Generalversammlung der Oesterreichischen Nationalbank


Wien, 27. Mai 2014

[www.oenb.at](http://www.oenb.at)



OESTERREICHISCHE NATIONALBANK

EUROSYSTEM

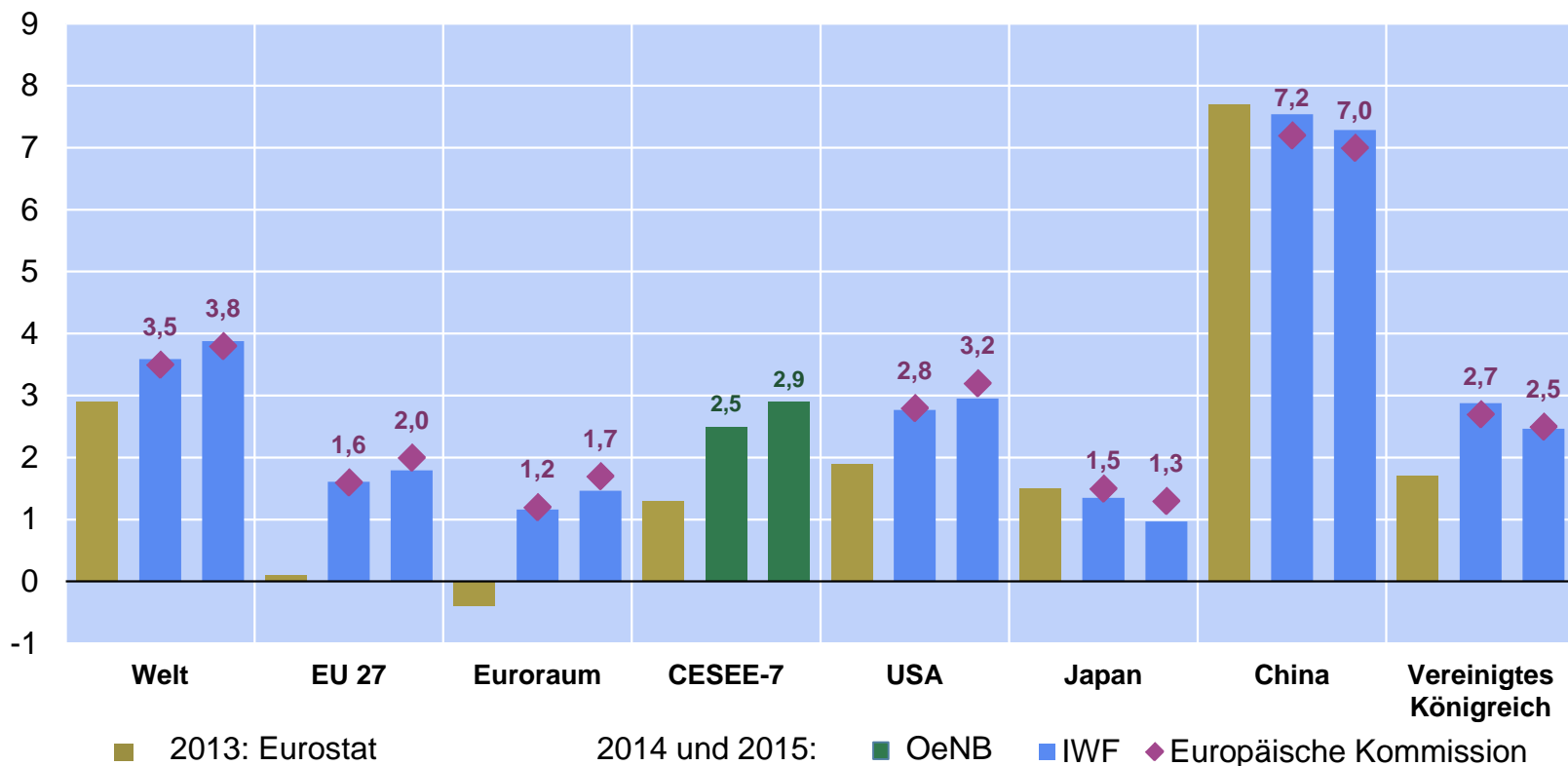
The background of the slide is a photograph of the facade of the Oesterreichische Nationalbank building. The image is dark and has a blue tint. It shows a classical architectural style with a prominent relief sculpture of several figures in the upper part. Below the relief, a stone ledge features the bank's name in capital letters: 'OESTERREICHISCHE NATIONALBANK'.

**Präsident**  
**Dkfm. Dr. Claus J. Raidl**

# Wirtschaftswachstum beschleunigt sich

## Wirtschaftswachstum für die Jahre 2013 bis 2015

in %



Quelle: Eurostat - Jahr 2013 (realisiert); Europäische Kommission, IWF, OeNB .  
 2014 und 2015 : Frühjahrsprognose der EU-Kommission vom Mai 2014, IWF - WEO vom April 2014, OeNB-BOFIT-Prognose vom April 2014 für CESEE-7 (Bulgarien, Kroatien, Tschechische Republik, Ungarn, Litauen, Polen, Rumänien).

## Bilanz der OeNB 2012 und 2013

<b>Aktiva</b>	<b>31.12.2012</b>	<b>31.12.2013</b>	<b>Passiva</b>	<b>31.12.2012</b>	<b>31.12.2013</b>
	<i>in Mio EUR</i>			<i>in Mio EUR</i>	
<b>Gold und Goldforderungen</b>	<b>11.353</b>	<b>7.843</b>	<b>Banknotenumlauf</b>	<b>23.298</b>	<b>24.497</b>
<b>Fremdwahrung</b>	<b>10.242</b>	<b>9.658</b>	<b>Geldpolitische Operationen (inkl. Mindestreservenguthaben)</b>	<b>23.228</b>	<b>14.938</b>
<b>Euro Guthaben und Wertpapiere</b>	<b>10.827</b>	<b>12.029</b>	<b>Fremdwahrung</b>	<b>2.044</b>	<b>1.942</b>
<b>Geldpolitische Operationen</b>	<b>23.787</b>	<b>14.196</b>	<b>Intra-Eurosystem-Verbindlichkeiten</b>	<b>39.897</b>	<b>39.148</b>
<b>Intra-Eurosystem-Forderungen</b>	<b>43.284</b>	<b>43.507</b>	<b>Sonstige Passiva</b>	<b>16.704</b>	<b>12.743</b>
<b>Sonstige Aktiva</b>	<b>9.877</b>	<b>10.252</b>	<b>Kapital und Rucklagen</b>	<b>4.198</b>	<b>4.217</b>
<b>Summe Aktiva der OeNB</b>	<b>109.369</b>	<b>97.485</b>	<b>Summe Passiva der OeNB</b>	<b>109.369</b>	<b>97.485</b>

*Rundungen konnen Rechendifferenzen ergeben.*

*Quelle: OeNB.*

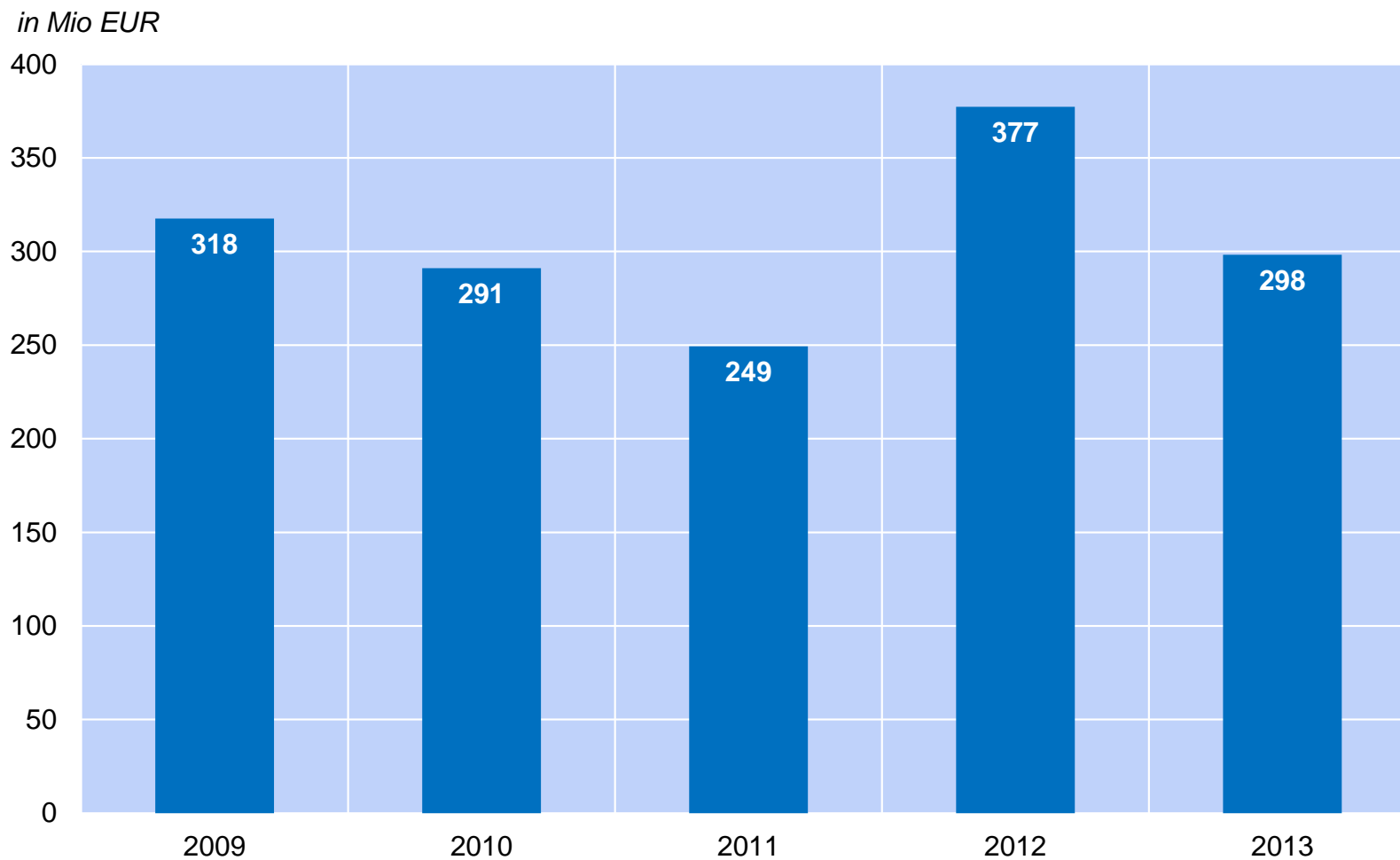
# Gewinn- und Verlustrechnung der OeNB

	31.12.2012	31.12.2013
	<i>in Mio EUR</i>	
Nettozinsergebnis	1.016	834
Nettoergebnis aus Finanzoperationen, Abschreibungen und Risikovorsorgen	-440	-266
Erträge aus Beteiligungen	41	90
Sonstige Erträge	62	34
<b>Nettoerträge insgesamt</b>	<b>678</b>	<b>691</b>
Personalaufwendungen	-131	-136
Aufwendungen für Altersvorsorgen	-7	-114
Sachaufwendungen	-84	-82
Aufwendungen für Banknoten	-21	-19
Sonstige Aufwendungen	-58	-43
<b>Aufwendungen insgesamt</b>	<b>-301</b>	<b>-393</b>
<b>Geschäftliches Ergebnis</b>	<b>377</b>	<b>298</b>
<b>Körperschaftsteuer</b>	<b>-94</b>	<b>-75</b>
<b>Zuführung zur Pensionsreserve</b>	<b>-</b>	<b>-22</b>
<b>Gewinnanteil des Bundes</b>	<b>-255</b>	<b>-181</b>
<b>Bilanzgewinn</b>	<b>28</b>	<b>20</b>

*Rundungen können Rechendifferenzen ergeben.*

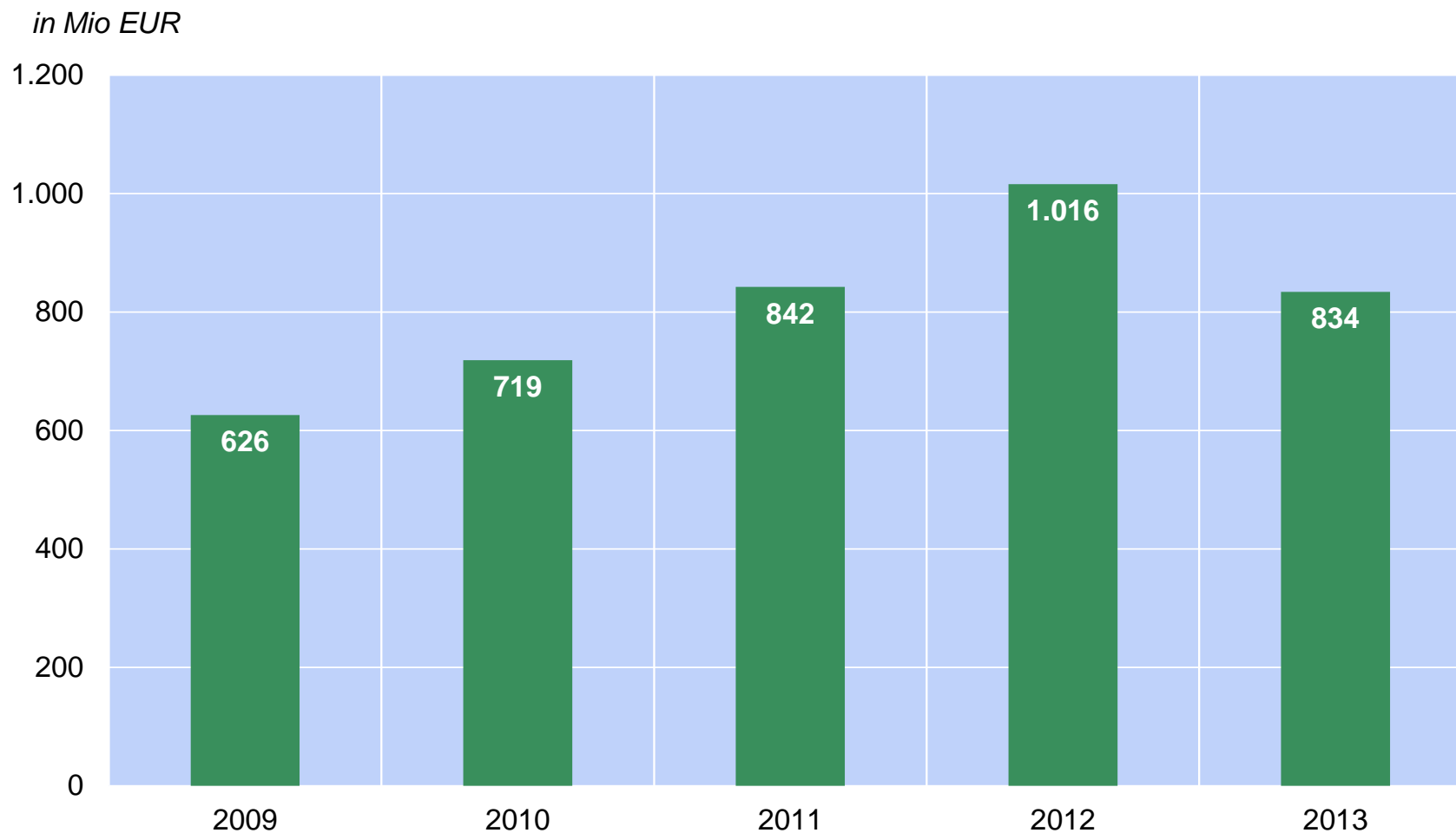
Quelle: OeNB.

## Geschäftliches Ergebnis sinkt um 21% auf 298 Mio EUR



Quelle: OeNB.

## Nettozinsergebnis verringert sich um 18% auf 834 Mio EUR

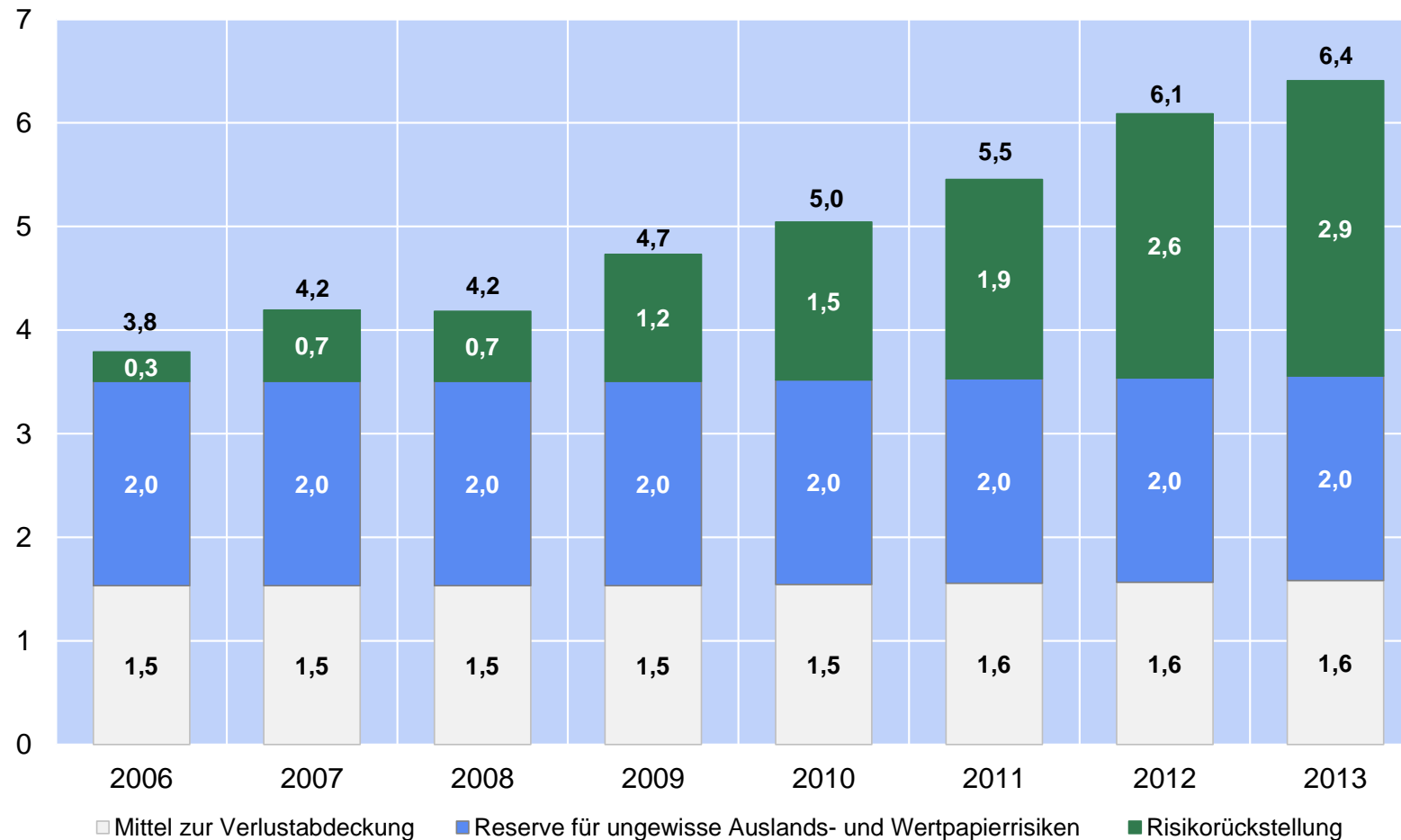


Quelle: OeNB.

# OeNB baut seit 2006 2,9 Mrd EUR an Risikorückstellungen auf

Insgesamt beläuft sich die Risikovorsorge auf 6,4 Mrd EUR

in Mrd EUR



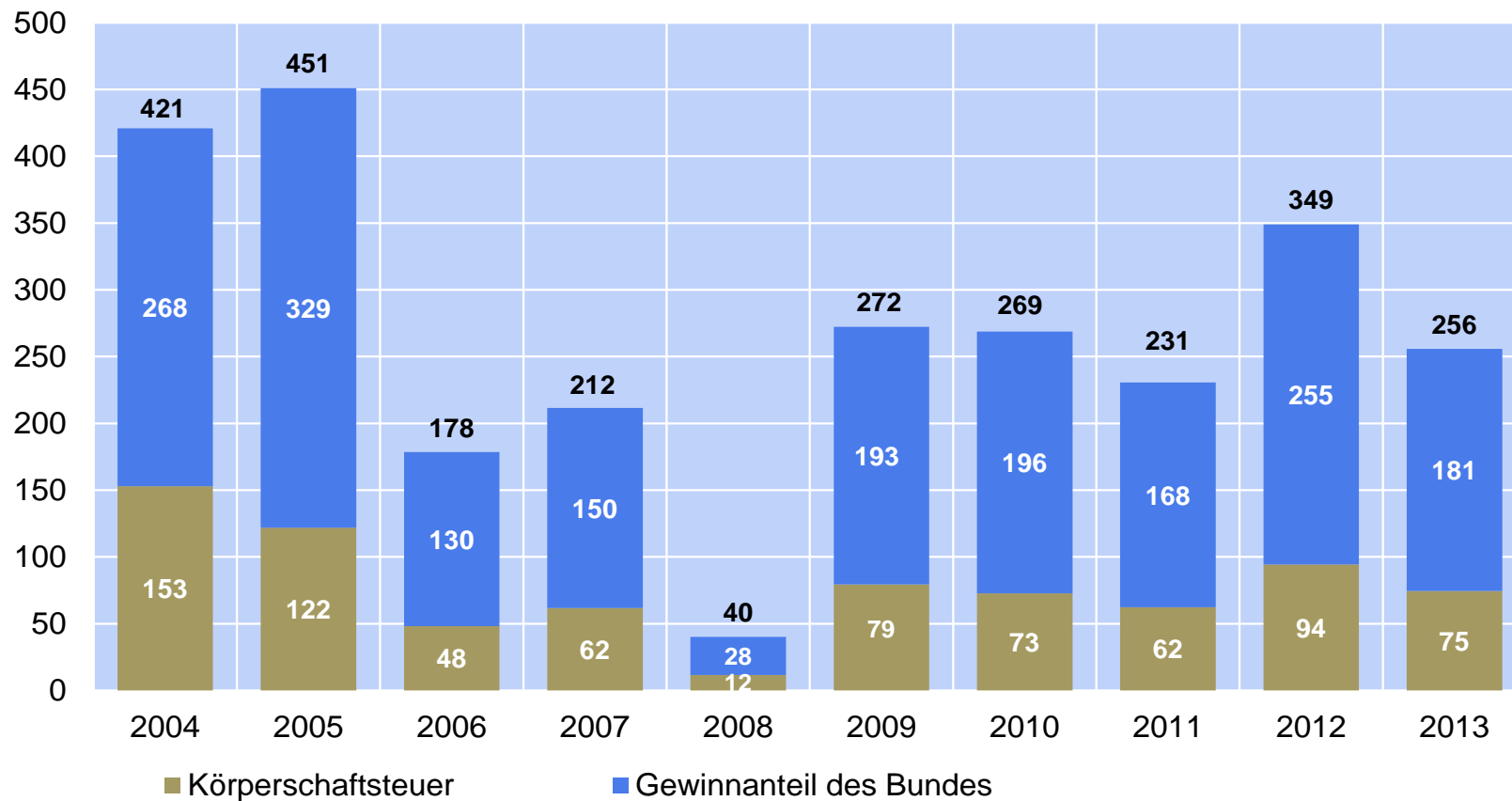
Quelle: OeNB.



# Bund erhält 2013 inklusive Körperschaftsteuer 256 Mio EUR

In den letzten 10 Jahren waren es 2,7 Mrd EUR

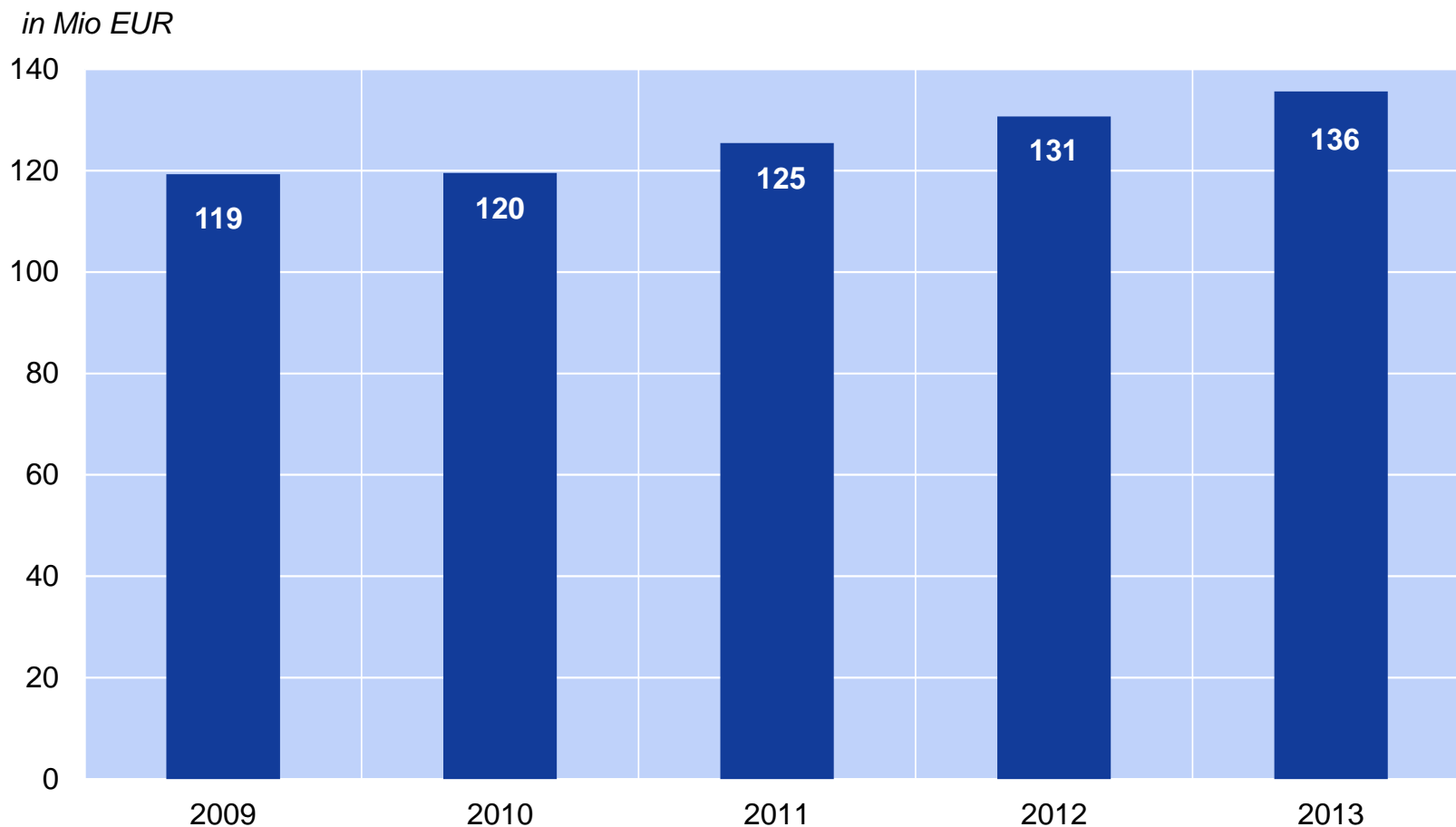
in Mio EUR



Quelle: OeNB.

## Höhere Personalkosten im Jahr 2013

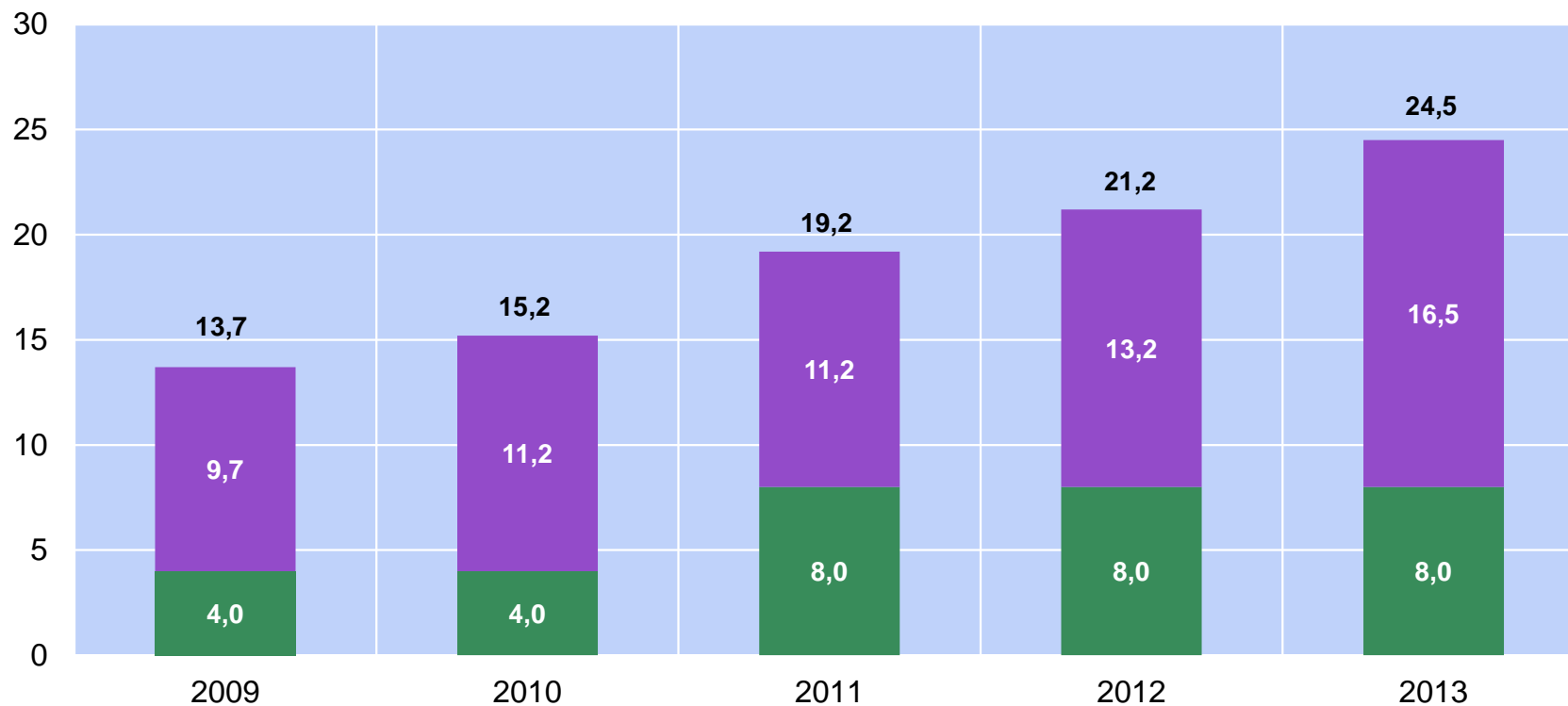
Gründe: KV-Valorisierung, gestiegene gesetzliche Sozialaufwendungen und Ausbau der Bankenaufsicht



Quelle: OeNB.

# Gestiegene Kosten für Bankenaufsicht

in Mio EUR



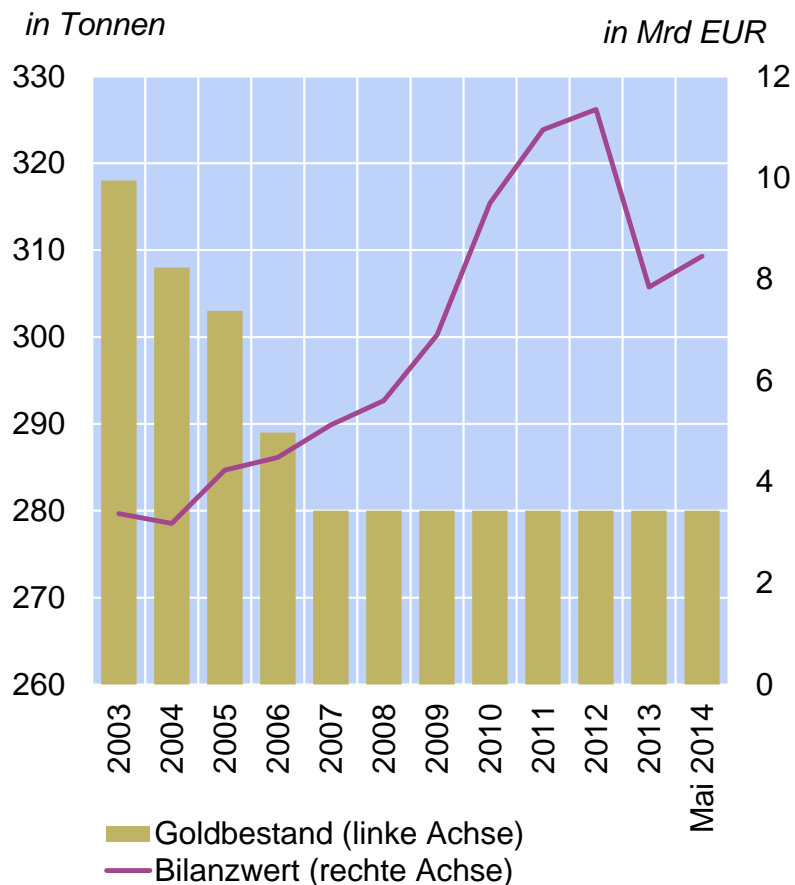
- Nicht-Refundierter Teil der direkten Kosten der Bankenaufsicht
- Gedeckelte Refundierung der FMA gem § 19 Abs 5a Finanzmarktaufsichtsbehördengesetz (FMABG)

Quelle: OeNB.

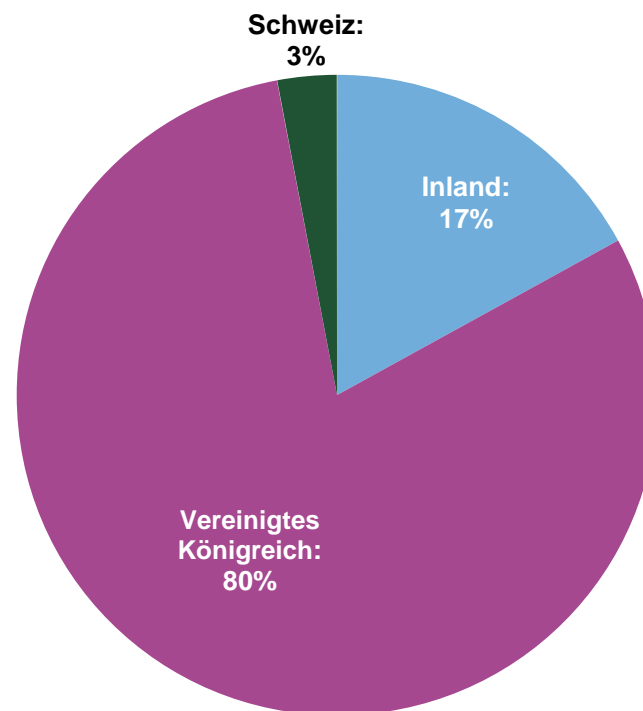
# Seit 2007 keine Goldverkäufe – Wert des Goldes sinkt im Jahr 2013

## Goldlagerhaltung unter höchsten Sicherheitsstandards

**Goldbestand**



**Goldbestand nach Lager- bzw. Auslieferungsort**



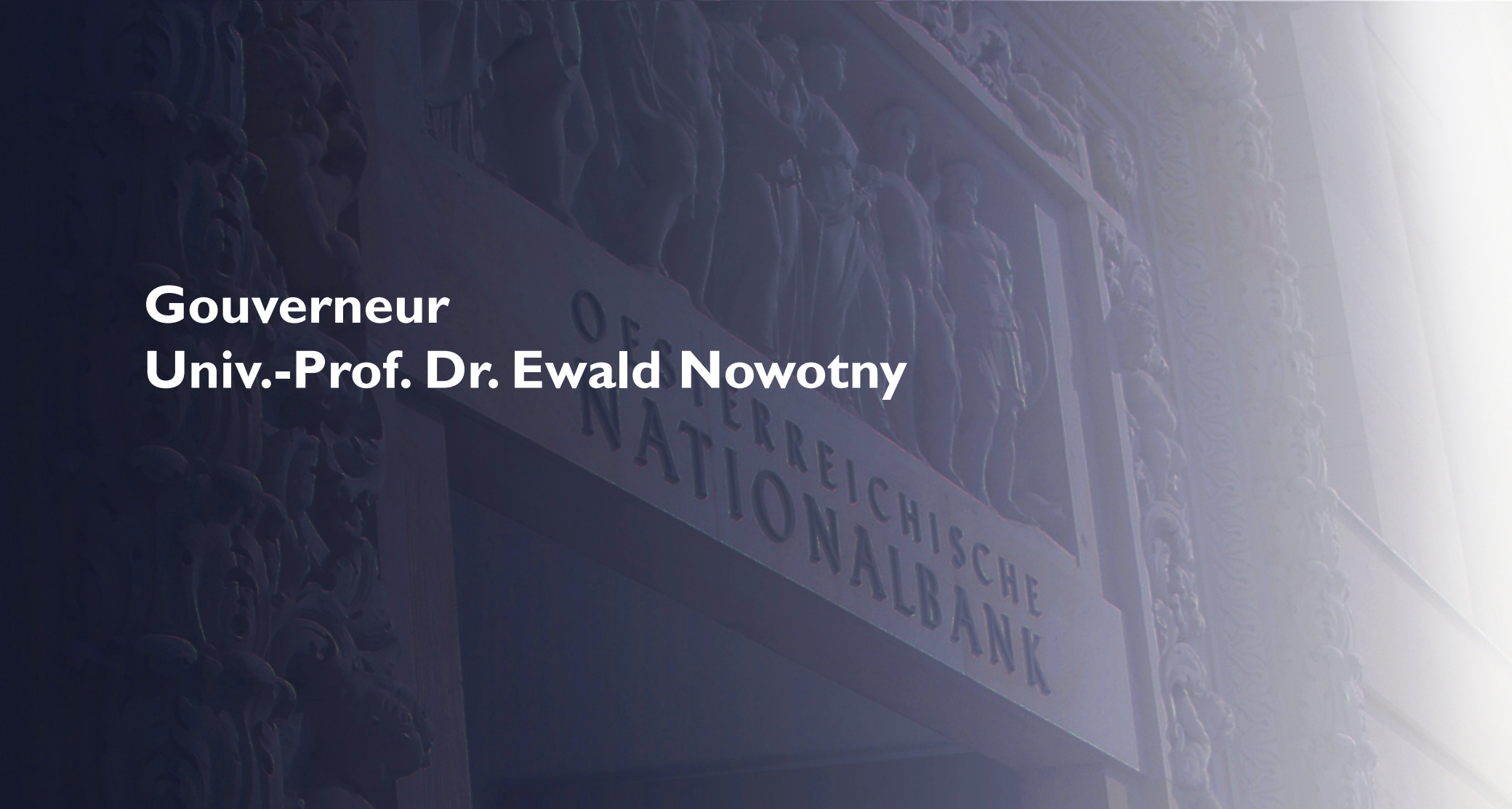
Stand 31.12.2013.

Quelle: OeNB.



OESTERREICHISCHE NATIONALBANK

EUROSYSTEM

The background of the slide is a photograph of the facade of the Oesterreichische Nationalbank building. The image is dark and has a blue tint. It shows a classical architectural style with a prominent relief sculpture of several figures above a large, diagonal stone inscription that reads 'OESTERREICHISCHE NATIONALBANK'.

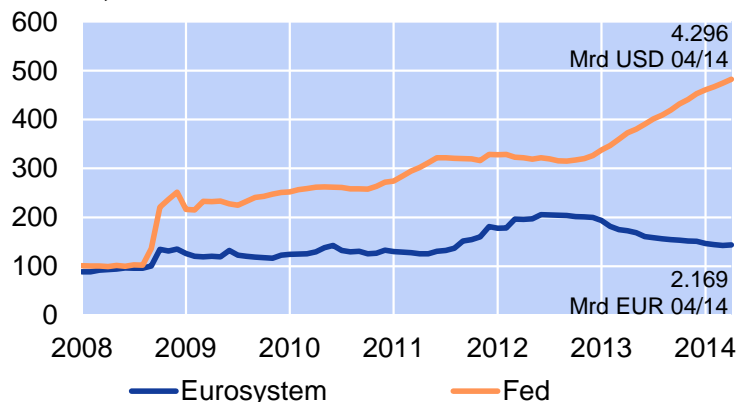
**Gouverneur**  
**Univ.-Prof. Dr. Ewald Nowotny**

# Rückläufige Bilanzsumme des Eurosystems und der OeNB

FED-Bilanz steigt durch Quantitative Easing; EZB-Bilanz sinkt durch geringeren Bedarf der Banken

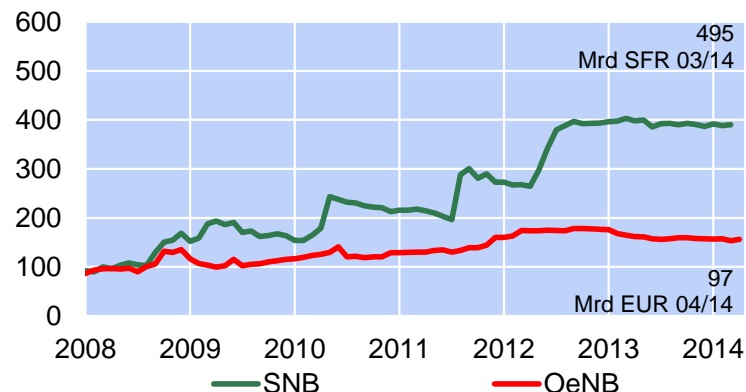
## Bilanz Eurosystem und Fed

Index, Dezember 2007=100



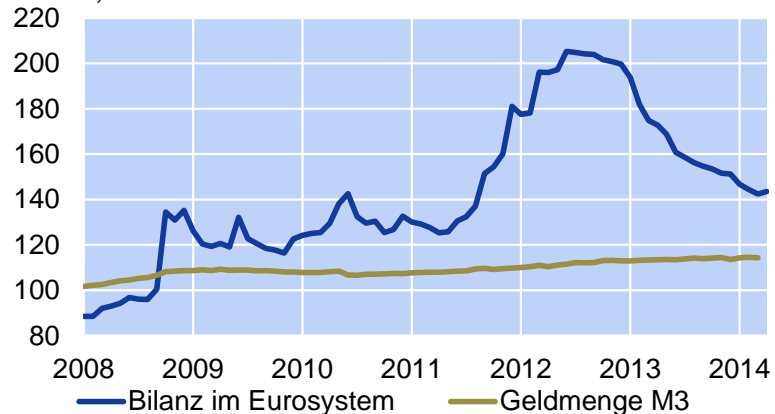
## Bilanz OeNB und SNB

Index, Dezember 2007=100



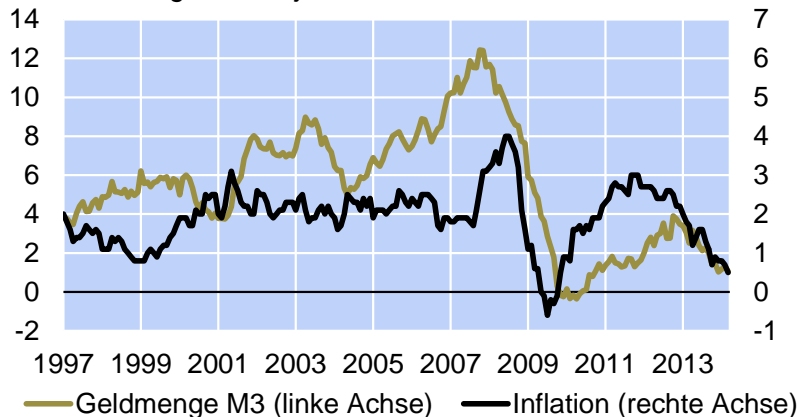
## Bilanz- und Geldmenge M3 im Euroraum

Index, Dezember 2007=100



## Geldmenge M3 und Inflation im Euroraum

Veränderung zum Vorjahr in %



Quelle: OeNB, EZB, FED, SNB, Thomson Reuters.

## Strukturreformen im Euroraum machen gute Fortschritte

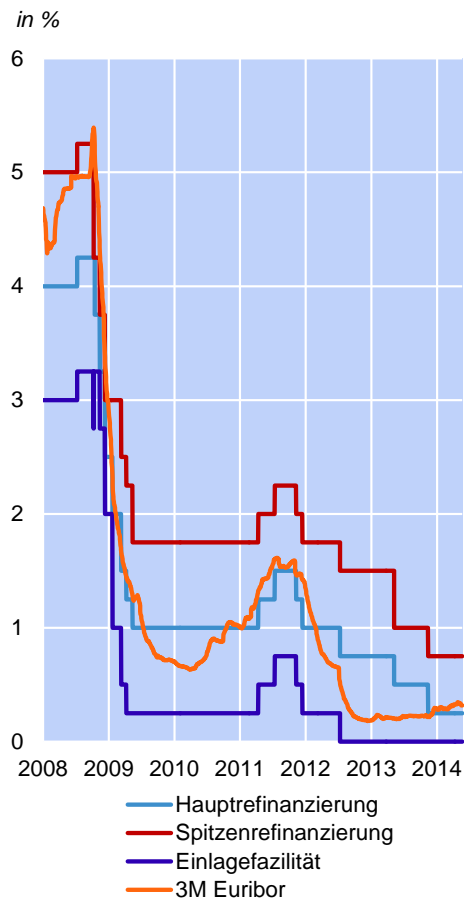
	BIP		Inflation		Arbeitslosenquote		Budgetsaldo		Staatsschulden		Leistungsbilanz	
	VÄ zum Vorjahr in %		in %		in %		in % des BIP		in % des BIP		in % des BIP	
	2014	2015	2014	2015	2014	2015	2014	2015	2014	2015	2014	2015
<b>Euroraum</b>	<b>1,2</b>	<b>1,7</b>	<b>0,8</b>	<b>1,2</b>	<b>11,8</b>	<b>11,4</b>	<b>-2,5</b>	<b>-2,3</b>	<b>96,0</b>	<b>95,4</b>	<b>2,9</b>	<b>2,9</b>
<b>Österreich</b>	<b>1,6</b>	<b>1,8</b>	<b>1,6</b>	<b>1,7</b>	<b>4,8</b>	<b>4,7</b>	<b>-2,8</b>	<b>-1,5</b>	<b>80,3</b>	<b>79,2</b>	<b>3,4</b>	<b>3,8</b>
Italien	0,6	1,2	0,7	1,2	12,8	12,5	-2,6	-2,2	135,2	133,9	1,5	1,5
Frankreich	1,0	1,5	1,0	1,1	10,4	10,2	-3,9	-3,4	95,6	96,6	-1,8	-2,0
Deutschland	1,8	2,0	1,1	1,4	5,1	5,1	0,0	-0,1	76,0	73,6	7,3	7,0
Spanien	1,1	2,1	0,1	0,8	25,5	24,0	-5,6	-6,1	100,2	103,8	1,4	1,5
Griechenland	0,6	2,9	-0,8	0,3	26,0	24,0	-1,6	-1,0	177,2	172,4	-2,3	-2,2
Portugal	1,2	1,5	0,4	1,1	15,4	14,8	-4,0	-2,5	126,7	124,8	1,0	1,4
Irland	1,7	3,0	0,6	1,1	11,4	10,2	-4,8	-4,2	121,0	120,4	7,4	8,9
Zypern	-4,8	0,9	0,4	1,4	19,2	18,4	-5,8	-6,1	122,2	126,4	0,0	0,4
Slowenien	0,8	1,4	0,7	1,2	10,1	9,8	-4,3	-3,1	80,4	81,3	6,0	6,2
<b>EU-27</b>	<b>1,6</b>	<b>2,0</b>	<b>1,0</b>	<b>1,5</b>	<b>10,5</b>	<b>10,1</b>	<b>-2,6</b>	<b>-2,5</b>	<b>89,5</b>	<b>89,2</b>	<b>1,8</b>	<b>1,8</b>
Vereinigtes Königreich	2,7	2,5	1,9	2,0	6,6	6,3	-5,1	-4,1	91,8	92,7	-3,8	-3,3
Polen	3,2	3,4	1,1	1,9	9,9	9,5	5,7	-2,9	49,2	50,0	-1,7	-2,3
Ungarn	2,3	2,1	1,0	2,8	9,0	8,9	-2,9	-2,8	80,3	79,5	3,0	2,7
Tschechien	2,0	2,4	0,8	1,8	6,7	6,6	-1,9	-2,4	44,4	45,8	-0,4	-0,2
<b>USA</b>	<b>2,8</b>	<b>3,2</b>	<b>1,7</b>	<b>1,9</b>	<b>6,4</b>	<b>5,9</b>	<b>-5,4</b>	<b>-4,7</b>	<b>105,9</b>	<b>105,4</b>	<b>-2,2</b>	<b>-2,4</b>
<b>Japan</b>	<b>1,5</b>	<b>1,3</b>	<b>2,5</b>	<b>1,6</b>	<b>3,8</b>	<b>3,8</b>	<b>-7,4</b>	<b>-6,2</b>	<b>243,7</b>	<b>244,1</b>	<b>0,7</b>	<b>1,2</b>
<b>China</b>	<b>7,5</b>	<b>7,3</b>	<b>3,0</b>	<b>3,0</b>	<b>4,1</b>	<b>4,1</b>	<b>-2,0</b>	<b>-1,6</b>	<b>20,2</b>	<b>18,7</b>	<b>2,2</b>	<b>2,4</b>
<b>CESEE</b>	<b>2,4</b>	<b>2,9</b>	<b>4,0</b>	<b>4,1</b>	<b>x</b>	<b>x</b>	<b>-2,9</b>	<b>-2,6</b>	<b>45,0</b>	<b>45,1</b>	<b>-3,6</b>	<b>-3,8</b>

Quelle: Frühjahrsprognose der Europäischen Kommission vom Mai 2014; China und CESEE: IWF - WEO vom April 2014.

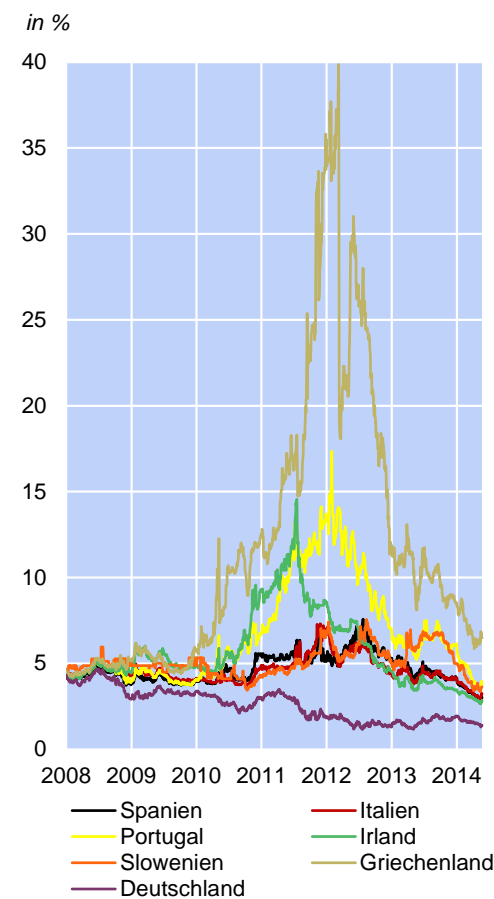
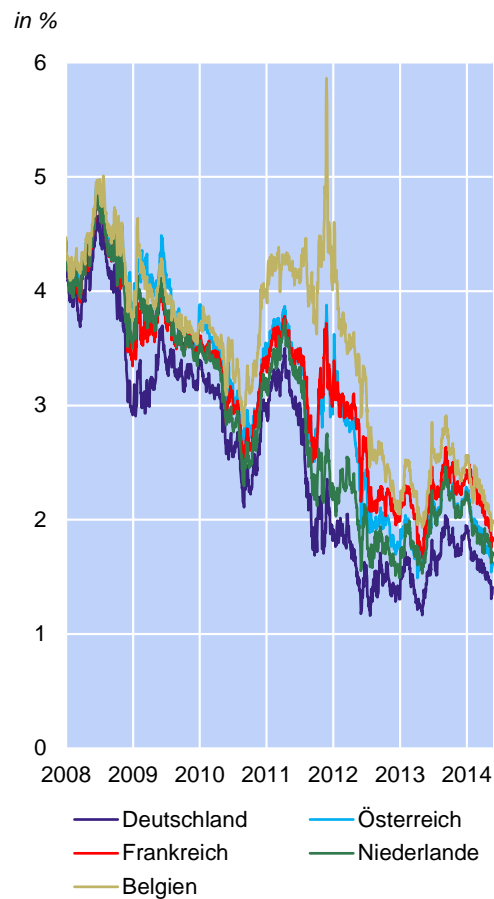
# Niedrige Leitzinsen - rückläufige Renditen und sinkende Spreads

## Geld- und Zinspolitik im Euroraum

### EZB- und Geldmarkt-Zinssätze



### Zinsentwicklung 10-jähriger Staatsanleihen in ausgewählten Ländern



Quelle: EZB, Thomson Reuters.

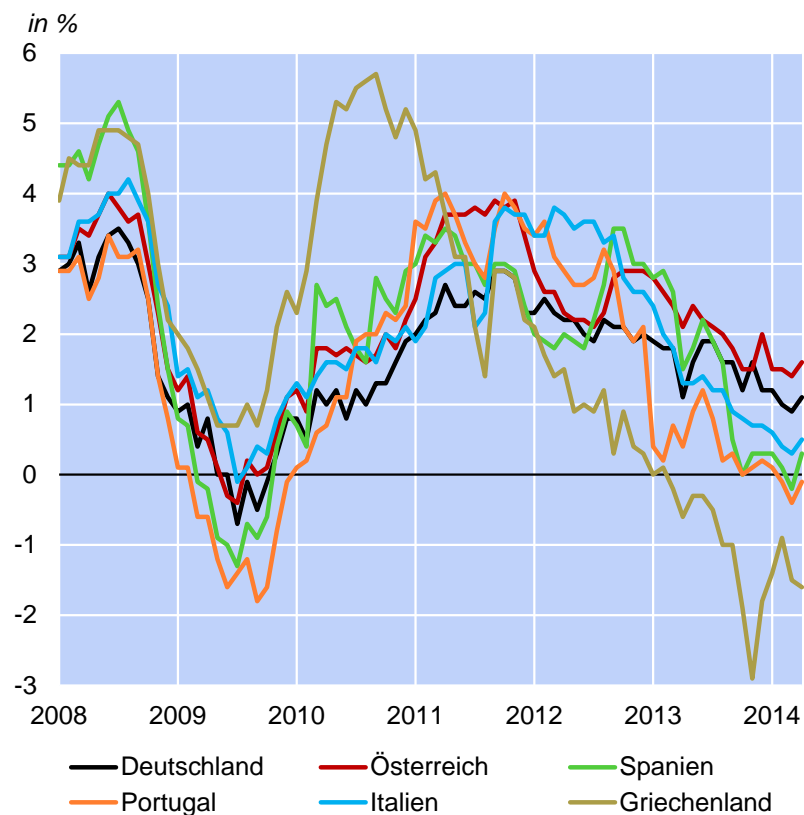


# Rebalancing: geringe bzw. negative Inflation in Peripherieländernern

Etwas höhere Inflation in den Core-Ländern

## Inflation im Euroraum

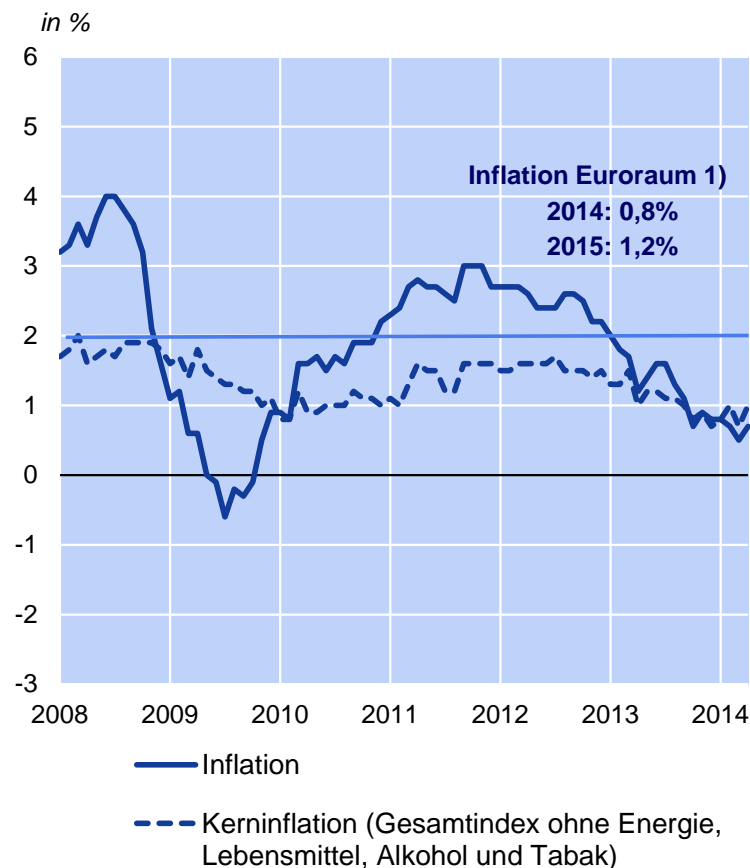
.... ausgewählter Länder



Quelle: Eurostat, EU-Kommission.

1) Prognose der EU-Kommission vom Mai 2014.

## Inflation und Kerninflation



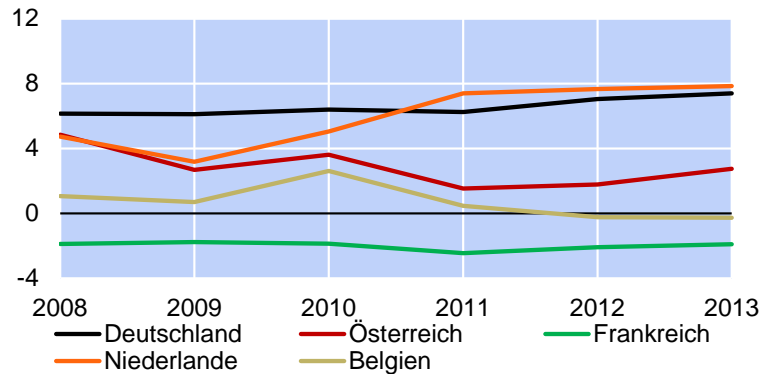
# Rebalancing auch bei den Leistungsbilanzsalden

Peripherie-Staaten weisen deutlich verbesserte Leistungsbilanzsalden auf

## Leistungsbilanz

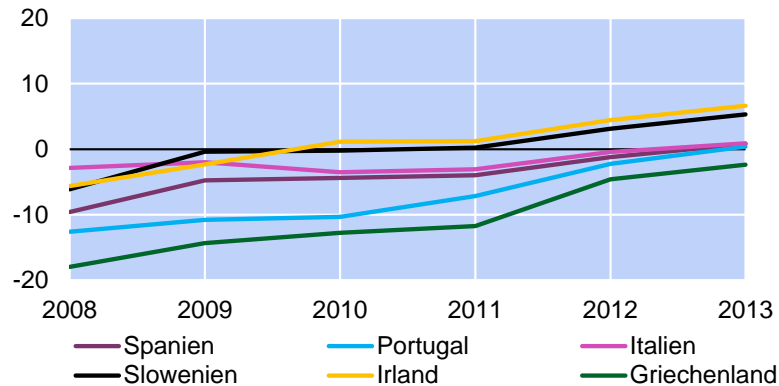
### ... ausgewählter Core-Länder

in % des BIP



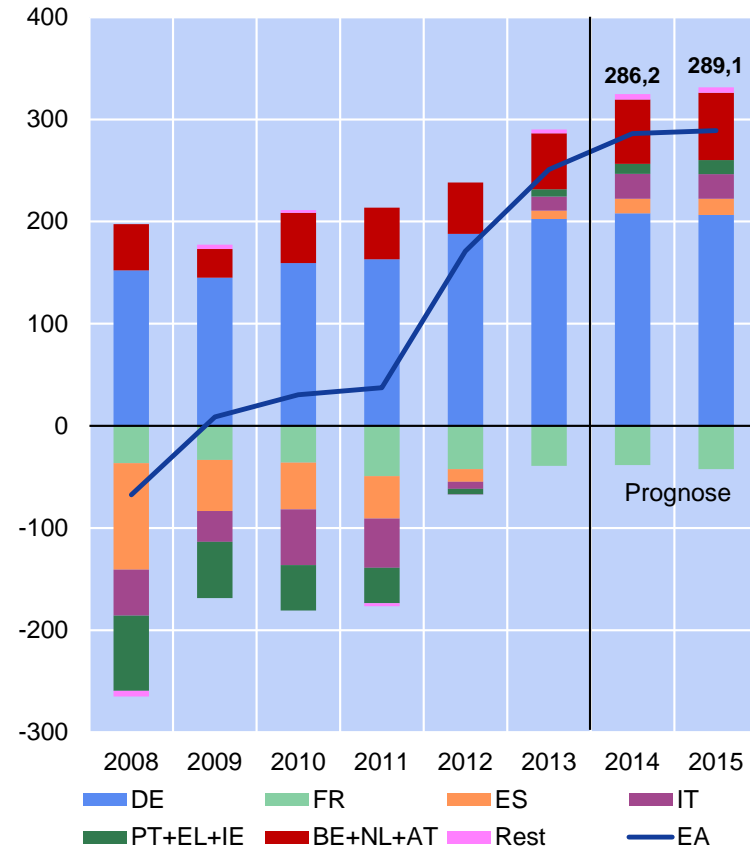
### ... ausgewählter Peripherie-Länder

in % des BIP



## Leistungsbilanzsalden

in Mrd EUR



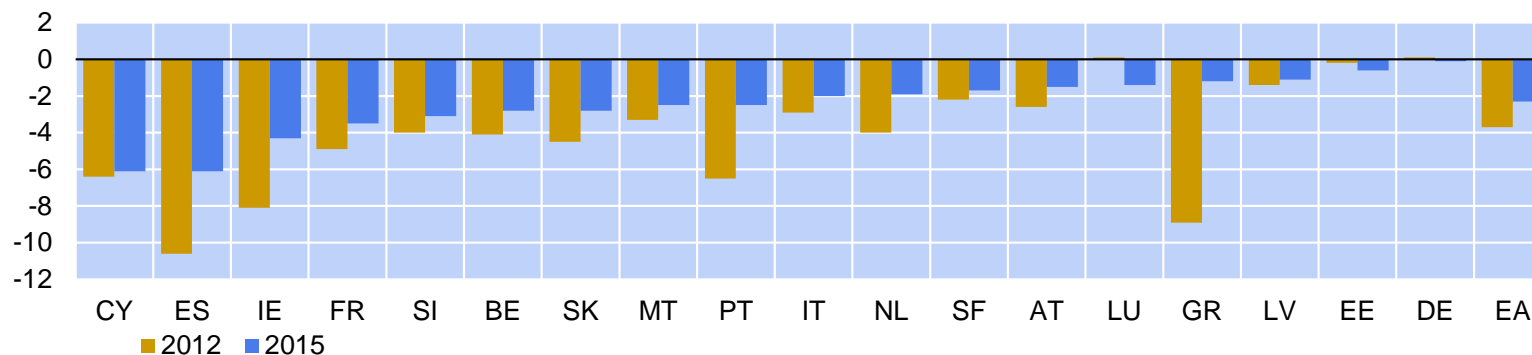
Quelle: Eurostat, 2014 und 2015: Prognose der EU-Kommission vom Mai 2014.

# Rebalancing: Rückläufige Finanzierungssalden

Verschuldung durchwegs noch über Vorkrisenniveau

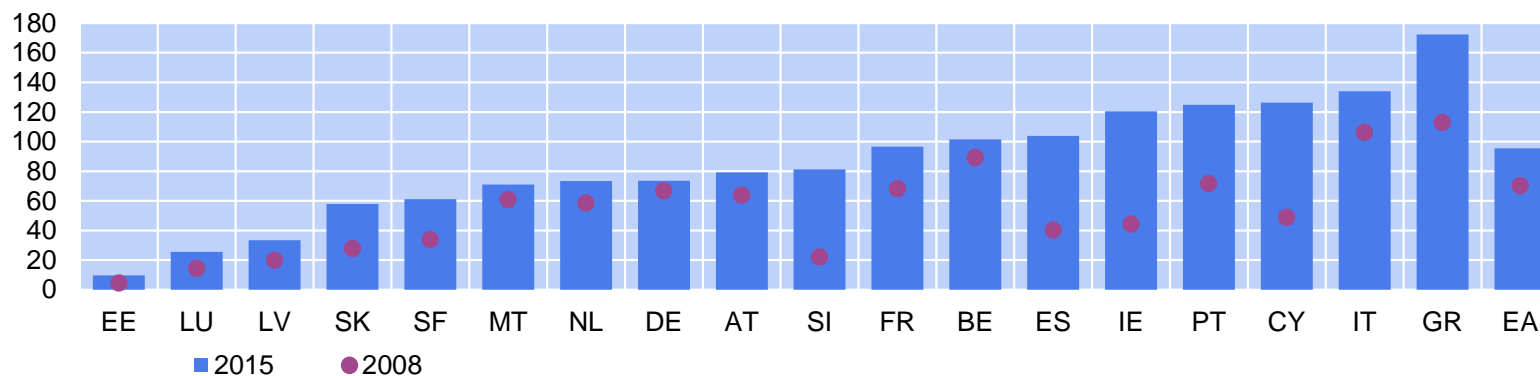
## Finanzierungssaldo der Euroraumländer

in % des BIP



## Verschuldung des Gesamtstaates

in % des BIP



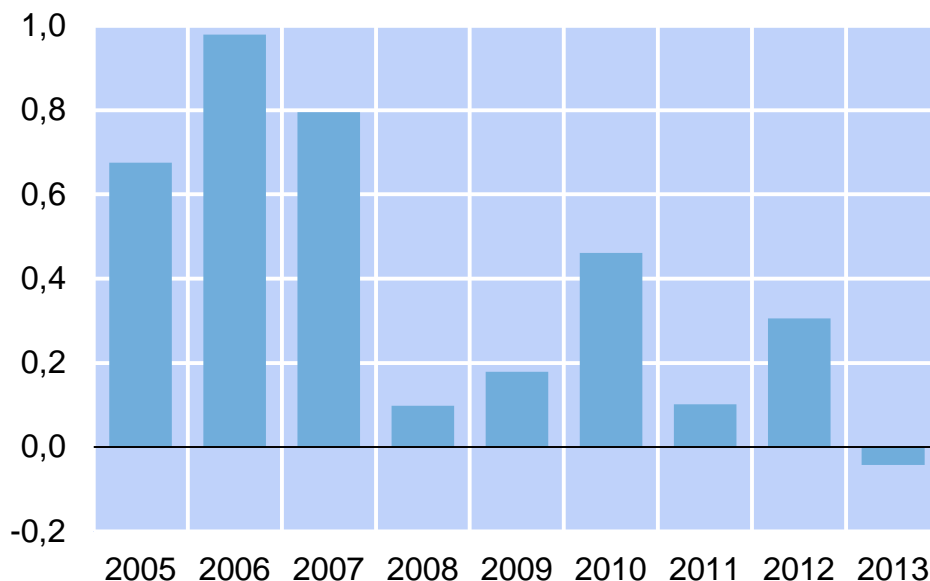
Quelle: Europäische Kommission, 2015 - Frühjahrsprognose der EU-Kommission vom Mai 2014.

# Profitabilität der österreichischen Banken im Jahr 2013 besonders unter Druck

CESEE bleibt trotz steigender Heterogenität wichtiger Ertragstreiber

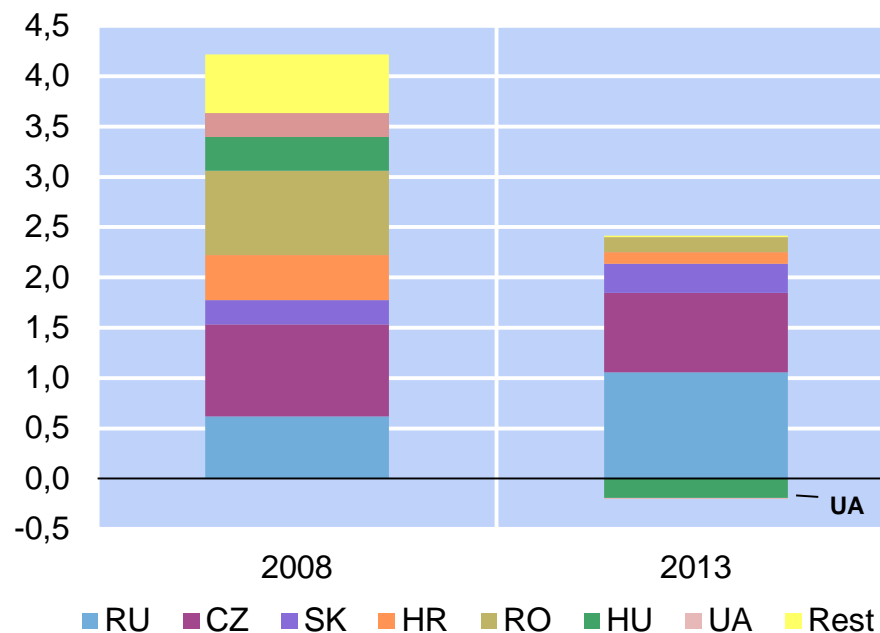
## Gesamtkapitalrentabilität des österreichischen Bankensektors

Periodenergebnis in % der durchschnittlichen Bilanzsumme



## Periodenergebnisse der österreichischen Tochterbanken in CESEE

in Mrd EUR



Quelle: OeNB.

# Makroprudenzielle Aufsicht hat im Jahr 2013 Form angenommen

## Richtige und wichtige Lehre aus der Krise

### Mikroprudenzielle Aufsicht allein keine Gewähr für Finanzmarktstabilität

- Too-big-to-fail und implizite Staatsgarantie wirken auf das gesamte System
- Stärkere Vernetzung erhöht Ansteckungspotenzial

### Makroprudenzielle Aufsicht: grundlegende Innovation der Aufsicht

- Ganzheitliche Sicht auf das System
- Präventive Maßnahmen möglich
- An jeweiliges Risiko angepasst & zeitlich begrenzt

### Finanzmarktstabilitätsgremium (FMSG): zentrales Gremium der makroprudenziellen Aufsicht

- Alle wichtigen Entscheidungsträger vertreten → FMA, BMF, Fiskalrat & OeNB
- Empfehlungen an FMA

### OeNB: zentrale Rolle in der makroprudenziellen Aufsicht

- Analysen/Empfehlungen/Gutachten → FMSG/FMA
- Große Verantwortung → Bereitstellung der Ressourcen, um die an sie gestellten Aufgaben optimal auszuführen

# Europäische Bankenunion: größter Integrationsschritt seit Einführung des Euro

## Bankenunion

### Single Supervisory Mechanism

**Ziel: Einheitliche Beaufsichtigung von bedeutenden Banken**

- 3. Nov. 2013: Inkrafttreten der VO
- 25. Apr. 2014: Veröffentlichung der SSM-Rahmen-VO (regelt Zusammenarbeit zw. EZB u NCA)
- Okt. 2014: Abschluss des CA
- 4. Nov. 2014: Übernahme der Aufsichtsverantwortung d. EZB über 128 größten Banken im Euroraum
- Gremien:
  - EZB-Rat: höchstes Entscheidungsgremium
  - Aufsichtsgremium: legt dem Rat Entscheidungsentwürfe vor
  - Schlichtungsstelle
  - Administrativer Überprüfungsausschuss

### Single Resolution Mechanism

**Ziel: Einheitliche Regeln zur Sanierung und Abwicklung von Banken**

- 15. April 2014: Annahme des EP der VO zum SRM und der RL zur BRRD in erster Lesung (formale Abstimmung EP voraussichtlich im Juli, danach Annahme im Rat)
- SRM schafft eine zentrale EU-Abwicklungsinstanz und einen gemeinsamen Abwicklungsfonds
- SRM ist in Verbindung mit BRRD zu sehen und stützt sich auf die dort vor-gesehenen materiellen Regeln für Sanierung und Abwicklung von Banken
- 6. Mai 2014: Annahme der BRRD im Rat
- 1. Jänner 2015: Inkrafttreten BRRD (Ausnahme – „bail-in“: 1. Jänner 2016)
- 1. Jänner 2016: voll inhaltliches Inkrafttreten SRM-VO (einige Bestimmungen treten bereits früher in Kraft)

### Deposit Guarantee Scheme

**Ziel: Gleicher Schutz für Ersparnisse von Anlegern in der EU**

- 15. April 2014: Annahme des EP in zweiter Lesung der RL zur Einlagensicherung
- Inkrafttreten ist mit Juni 2014 geplant

**Legende:**

BRRD = Banking Resolution and Recovery Directive  
 CA = Comprehensive Assessment  
 EP = Europäisches Parlament  
 NCA = National Competent Authority  
 RL = Richtlinie  
 VO = Verordnung

**Einheitliches Aufsichtshandbuch (Single Handbook)**

**Einheitliche Regulierungsvorschriften (Single Rulebook)**

# Comprehensive Assessment - Startvoraussetzung für den SSM

Hohe Komplexität und ein noch nie dagewesener Umfang

## Asset Quality Review (AQR)

- Bewertung der Datenqualität und Aktiva-Bewertung

## Stress Test (ST)

- Überprüfung der Schockabsorptionsfähigkeit in einem Stressszenario

### Ziele

- Transparenz der Bankbilanzen verbessern
- Altlasten bereinigen und gegebenenfalls Bilanzsanierungen anstoßen
- Vertrauen der Anleger in die europäischen Bankbilanzen wiederherstellen

### Österreich - sechs teilnehmende Kreditinstitute

- 80 Portfolios und 9.000 Kreditakte mit **RWA (risikogewichtete Aktiva) im Bankbuch in Höhe von 118 Mrd EUR** werden untersucht; **54 % des gesamten Kreditrisikos** der sechs teilnehmenden Kreditinstitute
- Konkrete **Prüfleistungen durch Wirtschaftsprüfungsgesellschaften**; **ca. 300 Vollzeitkräfte** für die betroffenen Banken und deren Tochtergesellschaften; **35 Ressourcen aus OeNB** für nationale Projektsteuerung und **Qualitätssicherung**

### Euroraum - 128 teilnehmende Kreditinstitute

- 760 Portfolios und 135.000 Kreditakte mit **RWA im Bankbuch in Höhe von EUR 3,72 Billionen**; **58% des gesamten Kreditrisikos aller teilnehmenden Kreditinstitute**
- Über 6000 Prüfer und unabhängige Spezialisten sind mit der Durchführung beschäftigt

# Single Resolution Mechanism (SRM)

## Ziele

- Entkoppelung von Staats- und Bankschulden
- Einheitlicher europäischer Abwicklungsmechanismus (SRM) in Ergänzung zur einheitlichen europäischen Bankenaufsicht („Bankenunion“), (SSM)
- Wiederherstellung des Marktmechanismus durch Ermöglichen von Marktaustritten (Herstellung der Abwickelbarkeit von Banken) unter Wahrung der Finanzmarktstabilität
- Minimierung der Kosten für Steuerzahler und Realwirtschaft durch Beteiligung von Anteilseignern und Gläubigern
- Etablierung eines handlungsfähigen, europäischen Abwicklungsgremiums
  - **Nationale Umsetzungsschritte sind erforderlich**

## Einlagensicherungs- und Abwicklungsfonds im Vergleich

	Einlagensicherung	Abwicklung
<b>Zielvolumen</b>	<ul style="list-style-type: none"> <li>▪ 0,8 % der gesicherten Einlagen</li> <li>▪ rd. 150 Mio EUR p.a. (österr. Banken)</li> <li>▪ 30 % besicherte Zahlungsverpflichtungen möglich</li> </ul>	<ul style="list-style-type: none"> <li>▪ 1 % der gesicherten Einlagen</li> <li>▪ rd. 232 Mio EUR p.a. (österr. Banken)</li> <li>▪ 30 % besicherte Zahlungsverpflichtungen möglich</li> </ul>
<b>Aufbau</b>	<ul style="list-style-type: none"> <li>▪ Aufbau innerhalb von 10 Jahren</li> <li>▪ Beginn Aufbau mit voraussichtlich Juni 2015</li> </ul>	<ul style="list-style-type: none"> <li>▪ Aufbau innerhalb von 8 Jahren</li> <li>▪ Beginn Aufbau mit voraussichtlich Jänner 2015 nach BRRD; nach SRM-VO ab 1. Juni 2016</li> </ul>



## Ausgewählte Aktivitäten 2013 und 2014 in der OeNB (I)

- **Vorstellung neue 10-Euro-Banknote im Jänner 2014 - Ausgabe ab September 2014**
- **Clearing Service International (CS.I) implementiert**
- **SEPA (IBAN/BIC) seit 1.2.2014 Realität - Endausbau August 2014**
- **Intensive Vorbereitung TARGET2-Securities für Start Juni 2015**
- **FSAP (Financial Sector Assessment Program) - Prüfung durch IWF 2013 abgeschlossen**
- **Vorbereitung Bankenunion, insbesondere SSM**
  - **In Form einer Reorganisation (2 Hauptabteilungen seit Februar 2014)**
  - **Comprehensive Assessment – Startvoraussetzung für den SSM**
- **Statistik**
  - **System zur Bonitätsbeurteilung CoCAS hat mit Anbindung der spanischen Notenbank in 2013 und der belgischen Notenbank in 2014 weitere Nutzer; 2014 Verhandlungen mit weiteren Notenbanken**
  - **Etablierung des Standing Committee für Zusammenarbeit zwischen meldenden Kreditinstituten und OeNB**
- **Mitarbeit im Rahmen der sogenannten Task-Force Hypo Alpe-Adria-Bank (parallel zur aufsichtlichen Tätigkeit )**

## Ausgewählte Aktivitäten 2013 und 2014 in der OeNB (II)

- **Publikationen / Finanzwissen**
  - Neue weitgehend barrierefreie Website seit Dezember 2013
  - Gruppe „Finanzbildung“ installiert
  - Schulwettbewerb „Generation Euro Students‘ Award“ - Gewinnerinnen aus Linz
- **Staatsschuldenausschuss wird Fiskalrat**
- **Public Corporate Governance Codex seit 1.1.2014 in Kraft**
- **Jubiläumsfonds: Projekte für 11,3 Mio EUR an 118 Wissenschaftler vergeben**
- **Änderungen bei Pensionsleistungen**
  - Interne Pensionsreform für alte Dienstrechte (DB I + II) von zwei Drittel der Mitarbeiter mitgetragen
  - Gesetzliche Änderungen zu den Pensionsbestimmungen
- **Rechnungshofprüfung**
  - Jubiläumsfonds, Veranlagung der Währungsreserven, Sozialleistungen
- **Zweite OeNB-interne Umfrage „Arbeit im Wandel“ liefert wichtige Erkenntnisse zu Arbeitsbedingungen und Führungskultur**
- **Verkauf Bankwohnungen in Umsetzung**

# Optimierungsanalyse OPAL

## Zielsetzung und Inhalt

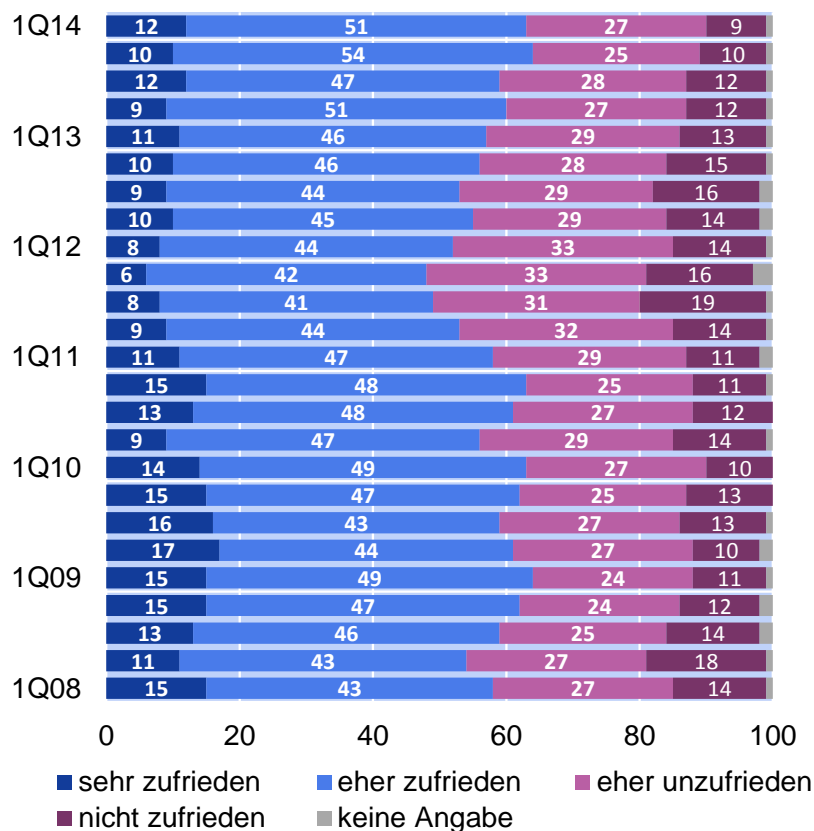
- Die OeNB führt derzeit ein Rationalisierungsprojekt durch, in dessen Rahmen das Aufgabenportfolio, die Aufbau- sowie die Ablauforganisation der OeNB mit dem Ziel analysiert werden, Möglichkeiten zur Steigerung von Effektivität und Effizienz zu erarbeiten, und dadurch eine nachhaltige Reduktion der Kosten zu erreichen.
- Die OeNB wird für dieses Projekt ein externes Beratungsunternehmen beauftragen. Die Auswahl erfolgte im Zuge eines zweistufigen Verhandlungsverfahrens.
- Das Beratungsunternehmen wird seine Arbeit im Juni 2014 aufnehmen. Das Projekt wird mit voraussichtlich Mitte 2015 abgeschlossen sein.

# Steigende Zufriedenheit mit dem Euro

## Zufriedenheit der Österreicher mit dem Euro

Wie zufrieden sind Sie mit dem Euro als Wahrung?

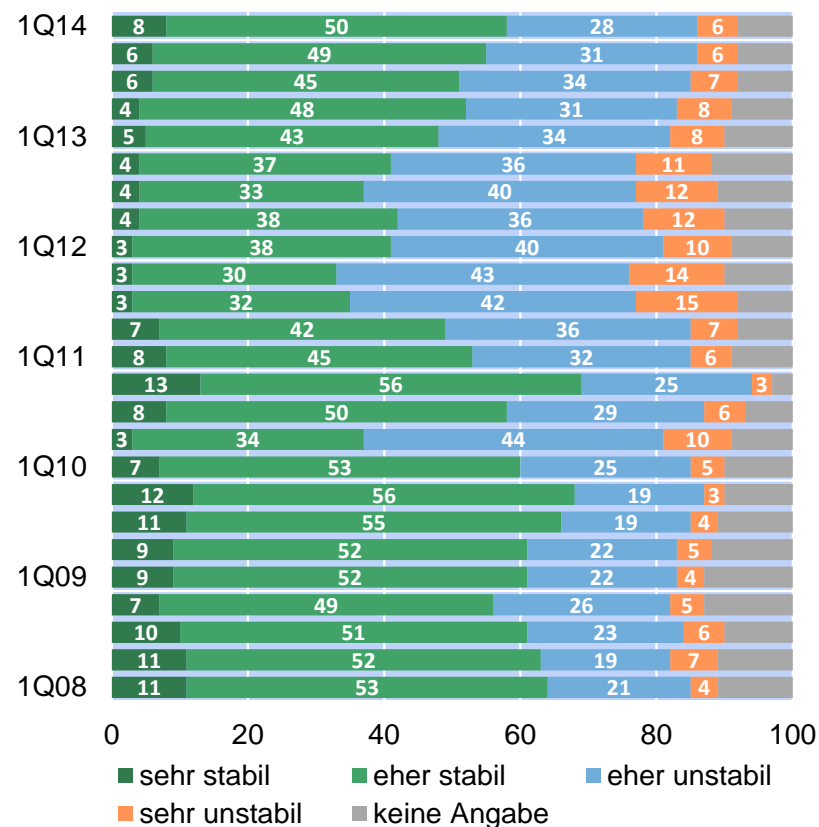
in %



## Preisstabilitat in den kommenden zwolf Monaten

Wie stabil werden die Preise in den kommenden 12 Monaten sein?

in %



Quelle: IFES - OeNB-Barometer.



OESTERREICHISCHE NATIONALBANK

EUROSYSTEM

# Pressekonferenz anlässlich der Generalversammlung der Oesterreichischen Nationalbank

Wien, 27. Mai 2014

[www.oenb.at](http://www.oenb.at)