


Die OeNB im Profil

Geschäftliches Ergebnis 2020
10 Mio EUR

Gewinnanteil des Bundes 2020
8 Mio EUR

Bilanz der OeNB (in Mrd EUR)



Mitarbeiterinnen und Mitarbeiter 2020

Personalstand
1.098

Frauenanteil am Personalstand
39,6%

Frauenanteil in Führungspositionen
26,3%

Frauenanteil in Fachkarrierepositionen
35,2%

Homeoffice/Teleworking-Tage pro Mitarbeitendem
130,7 Tage

Der Finanzplatz Österreich

Ausgewählte Kennzahlen zum österreichischen Bankensystem

558

Kreditinstitute in Österreich

Q3 2020.

15,6% **Harte Kernkapitalquote (CET1)**
(konsolidiert) (+8,7 Prozentp. seit 2008)

Q3 2020.

2,5 Mrd EUR **Konsolidiertes Periodenergebnis**
(-52% gegenüber dem Vorjahr)

Q3 2020.

2,3 Mrd EUR **Risikokosten**
(+815% gegenüber dem Vorjahr)

Q3 2020.

15,6 Mrd EUR **Moratorien (gesetzlich und nicht gesetzlich)** (4,5% der Kredite)

Oktober 2020.

11% der Neukredite an nichtfinanzielle Unternehmen **mit staatlicher Garantie**

April-September 2020.

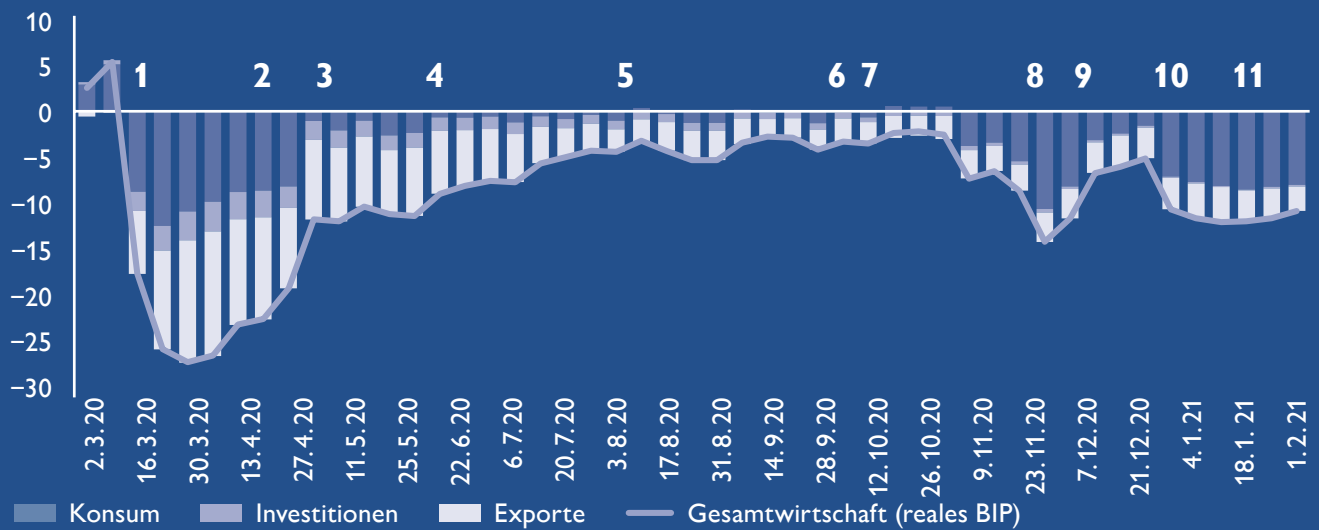
15,1 Mrd EUR **Fremdwährungskredite in Österreich** (-77% seit Okt. 2008)

Q3 2020.

Wirtschaftsindikatoren für Österreich

Wöchentlicher BIP-Indikator

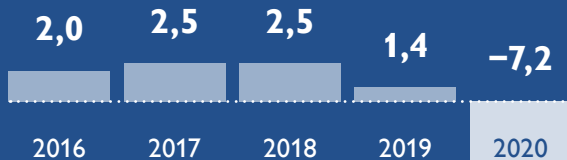
Veränderung des realen BIP gegenüber dem Vorjahr in %
importbereinigte Wachstumsbeiträge in Prozentpunkten



- 1: Lockdown (16. März)
- 2: Öffnung kleiner Geschäfte (14. April)
- 3: Öffnung aller Geschäfte (2. Mai)
- 4: Schrittweise Grenzöffnung (4. Juni)
- 5: Wiedereinführung Maskenpflicht (24. Juli)
- 6: Reisewarnungen für Wien / Österreich (ab 16. September)
- 7: Verschärfte Schutzmaßnahmen (ab 21. September bzw. ab 25. Oktober)
- 8: Teillockdown (3. November)
- 9: Lockdown (17. November)
- 10: Teillockdown (7. Dezember)
- 11: Lockdown (26. Dezember)

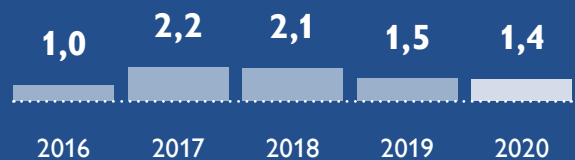
Quelle: OeNB.

Reales BIP



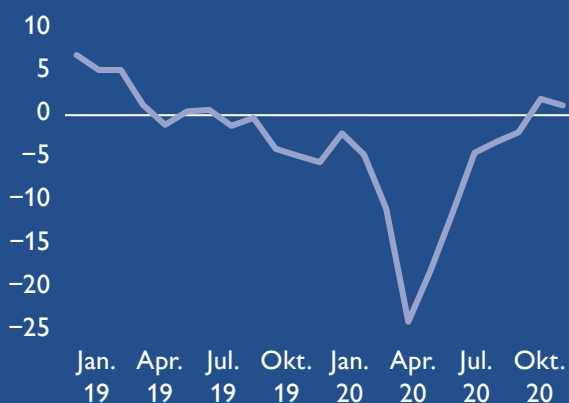
Veränderung gegenüber Vorjahr in %
Quelle: Statistik Austria.

HVPI-Inflationsrate



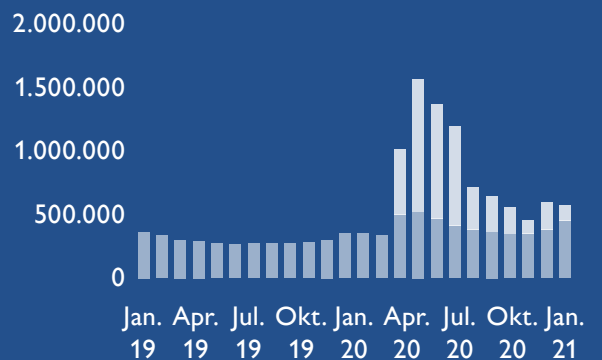
Veränderung gegenüber Vorjahr in %
Quelle: Statistik Austria.

Industrieproduktion



Veränderung gegenüber Vorjahr in %
Quelle: Statistik Austria.

Arbeitslosigkeit und Kurzarbeit



Registrierte Arbeitslose
Kurzarbeit-Anzahl der abgerechneten Personen
Quelle: AMS.