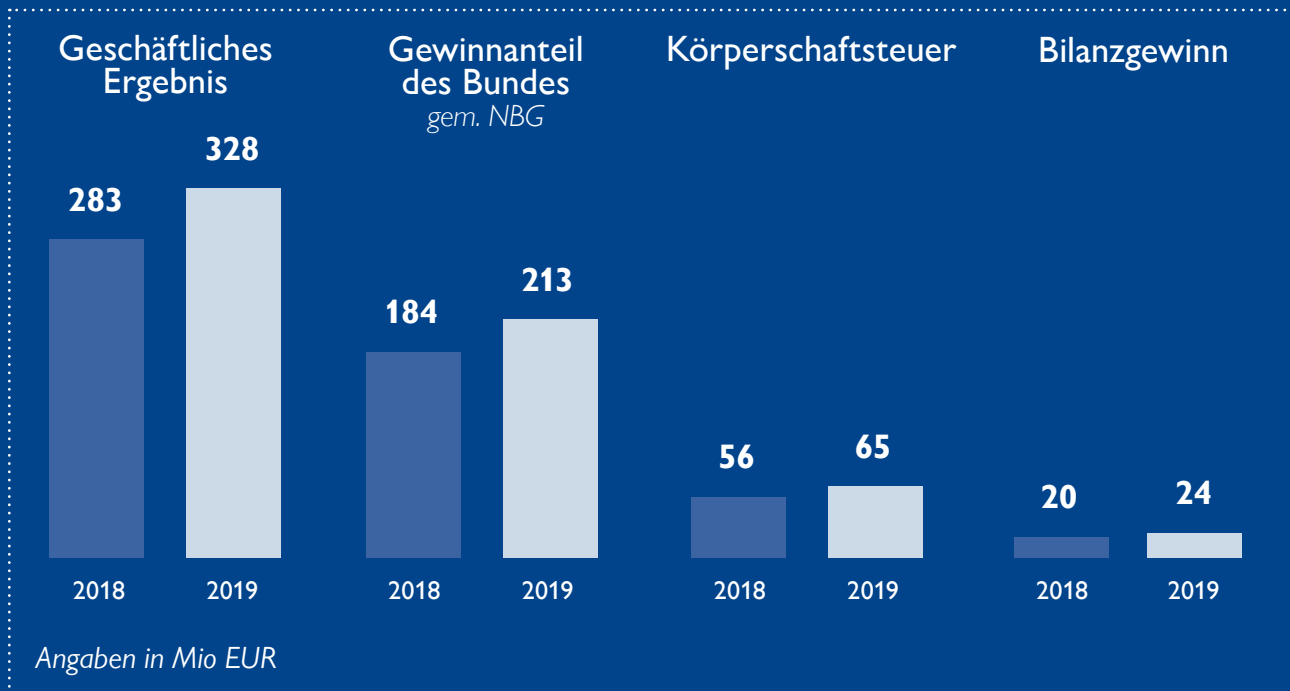


Die OeNB im Profil



Gold und geldpolitische Operationen im Verhältnis zur Bilanzsumme 2019



Mitarbeiterinnen und Mitarbeiter 2019

1.070
Personalstand

39,3%

Frauenanteil am Personalstand

28,8%

Frauenanteil an Führungspositionen

Der Wirtschafts- und Finanzplatz Österreich

Kennzahlen zum österreichischen Bankensystem

579

Anzahl der Kreditinstitute in Österreich

1.033 Mrd EUR
**Konsolidierte Bilanzsumme
der österreichischen Banken**

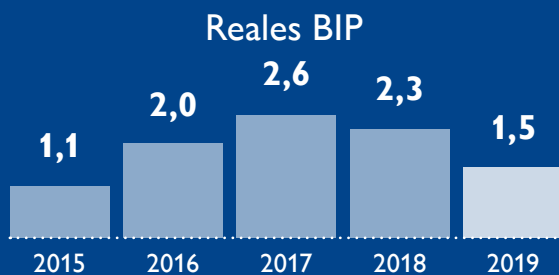
5,3 Mrd EUR
**Konsolidiertes Periodenergebnis
der österreichischen Banken**

15,2 %
**Harte Kernkapitalquote
(CET1) der österreichischen
Banken (konsolidiert)**

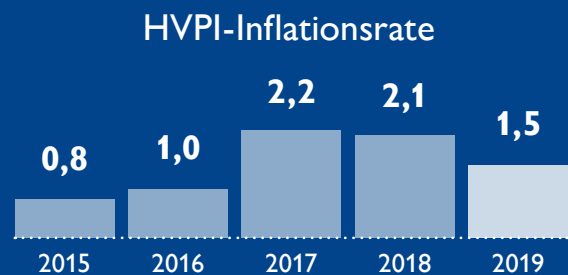
2,2 %
**Quote notleidender Kredite
(NPL-Quote) der österreichischen
Banken (konsolidiert)**

Quelle: OeNB, Q3 19.

Wirtschaftsindikatoren Österreich

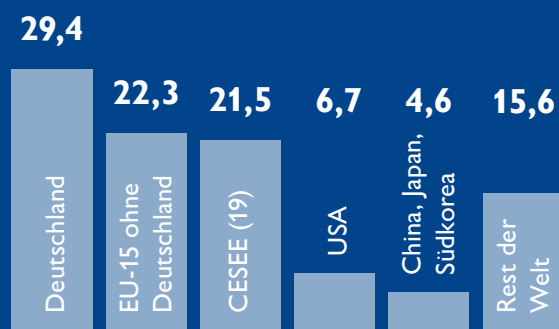


Veränderung zum Vorjahr in %
Quelle: WIFO.



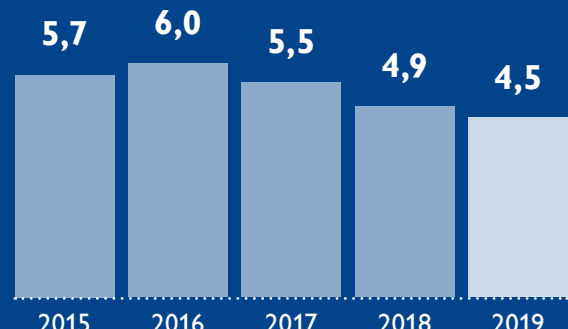
Im Vergleich zum Vorjahr in %
Quelle: Statistik Austria.

Anteil der Güterexporte nach Zielregion



In % der gesamten österreichischen Güterexporte,
Jänner bis November 2019. Quelle: Statistik Austria.

Arbeitslosenquote



Angaben in %
Quelle: Statistik Austria.